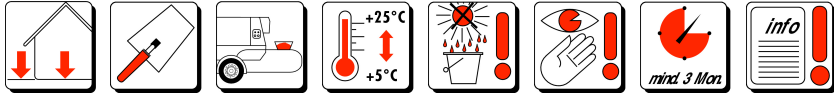




# RÖFIX 975 CT 20

## Zement-Schnellestrich CT-C20-F4 SE2

<b>Rechtliche und technische Hinweise:</b>	Bei der Verarbeitung unserer Produkte sind die Angaben in unseren technischen Merkblättern zu beachten, sowie die Einhaltung der allgemeinen und jeweiligen spezifischen Ländernormen (UNI, ÖNORM, SIA, etc.) und die Empfehlung der jeweiligen nationalen Fachverbände (z.B.: SMGV, ÖAP; QG-WDS) zu berücksichtigen.
<b>Anwendungsbereiche:</b>	Zement-Schnellestrich nach EN 13813 und B 3732. Als Verbundestrich, Estrich auf Trennlage, schwimmender Estrich auf Dämmlage, als Heizestrich sowie Gefälleestrich in Feucht- und Dauernassbereichen. Als Unterboden in Wohnräumen, Kellern, Garagen. Als Unterbau für Flachdächer, Terrassen und Balkone sowie für Ausbesserungsarbeiten. Für industrielle Anwendungen kontaktieren sie bitte im Vorfeld den RÖFIX Fachberater.
<b>Materialbasis:</b>	<ul style="list-style-type: none"> <li>• Spezialbindemittel</li> <li>• Grubensand (rein: gewaschen, selektioniert)</li> <li>• Zusätze zur Verbesserung der Verarbeitungseigenschaften</li> </ul>
<b>Eigenschaften:</b>	<ul style="list-style-type: none"> <li>• universell anwendbar</li> <li>• Fussbodenheizung geeignet</li> <li>• Schwindarm</li> <li>• Gleichbleibende Qualität</li> <li>• Schnell abbindend</li> </ul>
<b>Verarbeitung:</b>	
<b>Verarbeitungsbedingungen:</b>	Während der Verarbeitungs- und Trocknungsphase darf die Umgebungs- bzw. Untergrundtemperatur nicht unter +5 °C sinken. Bis zur Durchtrocknung vor Frost, zu schneller Austrocknung (direkter Sonneneinstrahlung, Föhn) und nachträglicher Durchfeuchtung (Regen) schützen.
<b>Untergrund-Vorbehandlung:</b>	Untergrund muss normgerecht, trocken und frei von Staub und Schmutz sein. Der Untergrund ist je nach Ausführung (schwimmender Estrich, Estrich auf Trennlage, Heiz- oder Verbundestrich) sorgfältig vorzubereiten (siehe Normen- und Verbandsrichtlinien).
<b>Zubereitung:</b>	Für Kleinmengen kann RÖFIX Zementestrich händisch mit der Kelle angerührt und verarbeitet werden. Mit vorgegebener Menge sauberem Wasser mittels geeigneter Maschinenteknik oder Estrichpumpe (z.B. RÖFIX Silotechnik) zu einem erdfeuchten Mörtel anmischen. Die Beigabe jeglicher Art von Zusatzmittel unterliegt der vollen Verantwortung des Verarbeiters.
<b>Verarbeitung:</b>	Die Arbeitsweise ist so zu wählen, dass der Estrich innerhalb der Verarbeitungszeit (ca. eine Stunde) fertig eingebaut ist. Die Einbringung darf nur in steif-plastischem Zustand erfolgen. Der Estrich muss gut und gleichmässig verdichtet werden. Mit dem Glätten kann begonnen werden, sobald die Oberfläche matt-feucht geworden ist.
<b>Hinweise:</b>	Bei Verbundestrichen ist je nach Anforderung ein Saugausgleich (Grundierung), oder eine Haftbrücke zu verwenden. Vor Zugluft, direkter Sonneneinstrahlung und frühzeitigem Austrocknen schützen. Eventuell mit Plastikfolien abdecken. Zu trockene Konsistenz verschlechtert die Oberflächenqualität, zu nasse Konsistenz reduziert die Festigkeit, führt zu Rissen und verlängert die Austrocknungszeit. Material aus geöffneten Altgebinden nicht verwenden und auch nicht mit frischem Material vermengen. Angaben bezüglich Austrocknungszeit bzw. Belegereife beziehen sich auf eine Schichtdicke von 5 cm und Normbedingungen (20°C / 65% Luftfeuchte). Vor Belegung ist eine Restfeuchtemessung mittels CM-Messgerät durchzuführen (siehe zulässige Restfeuchten). Tiefe Temperaturen, hohe Luftfeuchtheiten und hohe Schichtdicken verlängern die Austrocknungszeit. Geforderte Estrichdicken sind jeweils den gültigen Normen und Verbandsrichtlinien, bzw. den bauseitigen Vorgaben zu entnehmen. Spezialanwendungen müssen gesondert mit dem Hersteller abgeklärt werden. Einbaurichtlinien bezüglich Randdämmstreifen, Flächengrößen und angehenden Bauteilen sind den jeweils gültigen Normen und Richtlinien zu entnehmen. Heizestriche müssen vor der Belegung laut RÖFIX-Aufheizprotokoll aufgeheizt werden. Genannte technische Daten wurden unter Normbedingungen ermittelt. Beschreibung der CM- Messmethode: Nach dem Einfüllen des Prüfgutes (50 g) und der Zugabe der Calciumcarbid- Ampulle wird das Gerät verschlossen und ca. 1 Minute geschüttelt. Die Anzeige am Manometer steigt an. Nach ca. 5 Minuten wird nochmals aufgeschüttelt. 10 Minuten nach dem Verschliessen des Gerätes wird der Wert am Manometer abgelesen.
<b>Gefahrenhinweise:</b>	Detaillierte Sicherheitshinweise erhalten Sie auch aus unseren separaten Sicherheitsdatenblättern. Vor der Anwendung sind diese Sicherheitsdatenblätter durchzulesen.



# RÖFIX 975 CT 20



## Zement-Schnellestrich CT-C20-F4 SE2



**Verpackungshinweise:** In feuchtigkeitsgeschützten Papiersäcken.

**Lagerung:** Trocken, auf Holzrosten lagern.  
Mindestens 3 Monate lagerfähig. Gemäß Verordnung 1907/2006/EG Anhang XVII bei 20 °C, 65% rel. Luftfeuchte.

### Technische Daten:

Art.-Nr.	145004	110941
SAP-Artikelnummer	2000152422	2000148727
Verpackungsart		
Verpackungshinweise	In recyclingfähigen Kunststoffeimern.	In feuchtigkeitsgeschützten Papiersäcken.
Menge pro Einheit	25 kg/EH	
Einheit pro Palette	24 EH/Pal.	42 EH/Pal.
Einheit pro Palette (CH)		42 EH/Pal.
Körnung	0- 4 mm	
Wasserbedarfsmenge	ca. 1,9 ltr./EH	
Literergiebigkeit	ca. 12 ltr./EH	
Verbrauch	ca. 20 kg/m <sup>2</sup> /cm	
Verbrauchshinweis	Verbrauchswerte sind Richtwerte und hängen stark von Untergrund und Verarbeitungstechnik ab.	
Trockenrohdichte	ca. 2.100 kg/m <sup>3</sup>	
Wasserdampfdiffusion $\mu$ (ÖNORM B 8110-7)	35	
Wärmeleitfähigkeit $\lambda_r$ (ÖNORM B 8110-7)	1,4 W/mK	
Spez. Wärmekapazität (ÖNORM B 8110-7)	1,08 kJ/kg K	
Spezifische Wärmespeicherzahl	ca. 1.990 kJ/m <sup>3</sup> K	
Druckfestigkeit ( 28 d)	$\geq 20$ N/mm <sup>2</sup>	
Biegezugfestigkeit	$\geq 4$ N/mm <sup>2</sup>	
Begehbar	6 h	
Belegbar	ca. 36 h	
Beheizbar	24 h	
Zulässige Restfeuchtigkeit	< 3 % (dampfdurchlässige Beläge und alle Fliesenbeläge) < 2 % (dampfdichte Beläge wie z.B. PVC, Parkett, usw.) < 1,8 % (Heizestrich)	
Brandverhalten (EN 13501-1)	A1 <sub>fl</sub>	
Estrichgruppe (EN 13813)	CT-C20-F4	
Estrichgruppe (ÖNORM B 3732)	CT-C20-F4 SE2	
Untergrund-Temperatur	> 5 °C < 25 °C	



# RÖFIX 975 CT 20

Zement-Schnellestrich CT-C20-F4 SE2

---

## Allgemeine Hinweise:

Mit diesem Merkblatt werden alle früheren Ausgaben ungültig.

Die Angaben dieses technischen Merkblattes entsprechen unseren derzeitigen Kenntnissen und praktischen Anwendungserfahrungen.

Die Angaben wurden sorgfältig und gewissenhaft erstellt, allerdings ohne Gewähr für Richtigkeit und Vollständigkeit und ohne Haftung für die weiteren Entscheidungen des Benutzers. Die Angaben für sich alleine begründen kein Rechtsverhältnis oder sonstige Nebenverpflichtungen. Sie befreien den Kunden grundsätzlich nicht, das Produkt auf seine Eignung für den vorgesehenen Verwendungszweck eigenständig zu prüfen.

Unsere Produkte unterliegen, wie alle enthaltenen Rohstoffe, einer kontinuierlichen Überwachung, wodurch eine gleichbleibende Qualität gewährleistet ist.

Unser technischer Beratungsdienst steht Ihnen für Fragen bezüglich Verwendung und Verarbeitung sowie Vorführung unserer Produkte zur Verfügung.

Den aktuellen Stand unserer techn. Merkblätter finden Sie auf unserer Internet-Homepage bzw. können in der nationalen Geschäftsstelle angefordert werden.

Die Angaben erfolgen ohne Gewähr für Richtigkeit und Vollständigkeit und ohne Haftung für Ansprüche jeder Art sowie für die Entschließungen des Kunden. Es gelten ebenso die Technischen Merkblätter von RÖFIX Produkten, auf die in diesem Technischen Merkblatt verwiesen wird.